

受験者等の統計

1. 受験者数、合格者数の推移

【第1種試験】

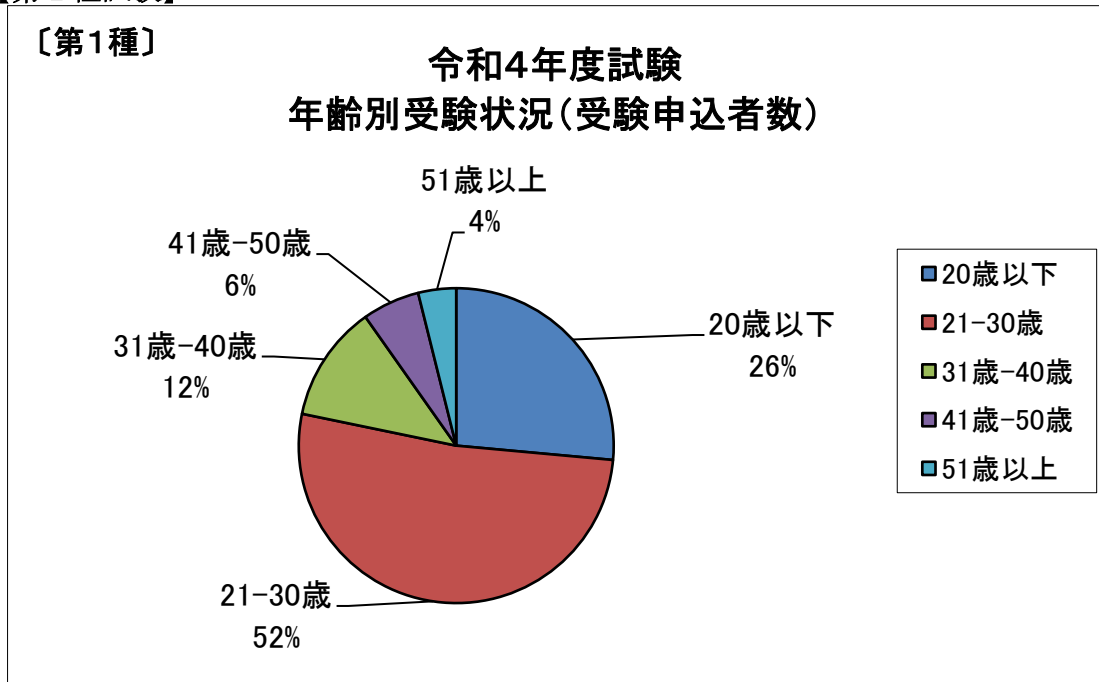
回	試験施行日	受験者数 (A)	合格者数 (B)	合格率 B/A
第53回	平成20年8月20日～21日	3,570	1,229	34.4%
第54回	平成21年8月19日～20日	3,815	856	22.4%
第55回	平成22年8月25日～26日	3,822	945	24.7%
第56回	平成23年8月24日～25日	4,077	1,225	30.0%
第57回	平成24年8月22日～23日	4,218	978	23.2%
第58回	平成25年8月21日～22日	4,179	1,233	29.5%
第59回	平成26年8月20日～21日	3,678	951	25.9%
第60回	平成27年8月19日～20日	3,853	1,181	30.7%
第61回	平成28年8月24日～25日	3,678	788	21.4%
第62回	平成29年8月23日～24日	3,767	819	21.7%
第63回	平成30年8月22日～23日	3,558	843	23.7%
第64回	令和元年8月21日～22日	3,357	788	23.5%
第65回	令和2年12月27日～28日	2,157	904	41.9%
第66回	令和3年8月18日～19日	2,546	840	33.0%
第67回	令和4年8月24日～25日	3,097	896	28.9%

【第2種試験】

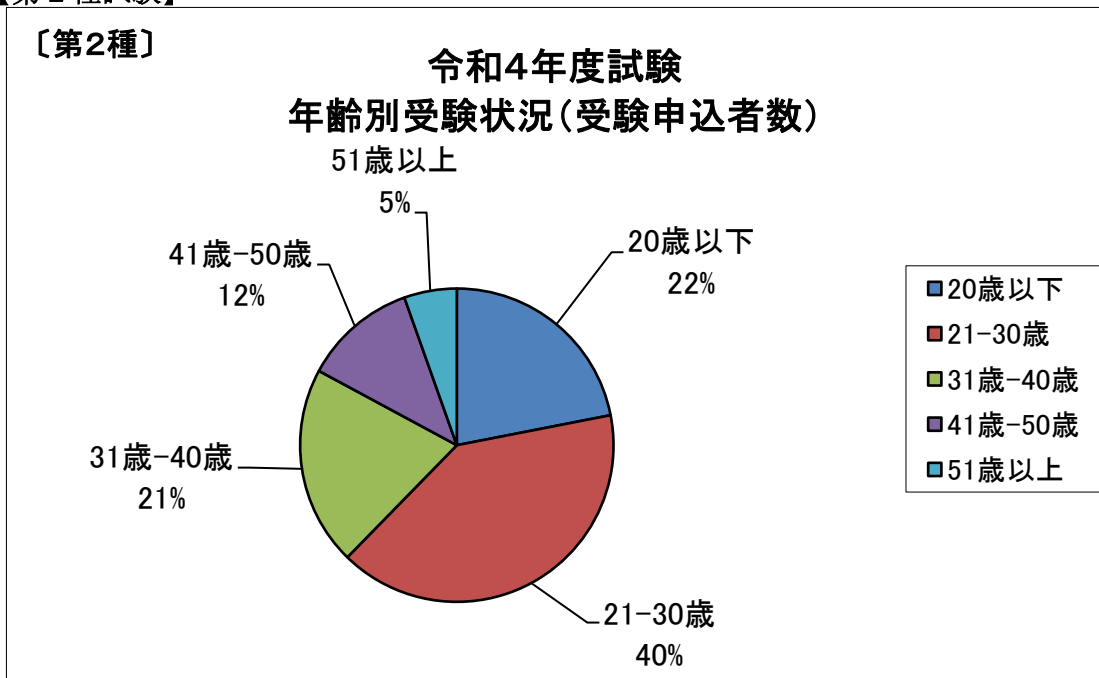
回	試験施行日	受験者数 (A)	合格者数 (B)	合格率 B/A
第50回	平成20年8月22日	2,818	1,066	37.8%
第51回	平成21年8月21日	2,659	772	29.0%
第52回	平成22年8月27日	2,701	1,266	46.9%
第53回	平成23年8月26日	2,707	750	27.7%
第54回	平成24年8月24日	3,046	615	20.2%
第55回	平成25年8月23日	2,859	861	30.1%
第56回	平成26年8月22日	2,642	522	19.8%
第57回	平成27年8月21日	2,629	787	29.9%
第58回	平成28年8月26日	2,623	801	30.5%
第59回	平成29年8月25日	2,485	514	20.7%
第60回	平成30年8月24日	2,238	528	23.6%
第61回	令和元年8月23日	1,971	293	14.9%
第62回	令和2年12月29日	1,018	331	32.5%
第63回	令和3年8月20日	1,298	321	24.7%
第64回	令和4年8月26日	1,534	316	20.6%

2. 受験申込者の年齢構成

【第1種試験】

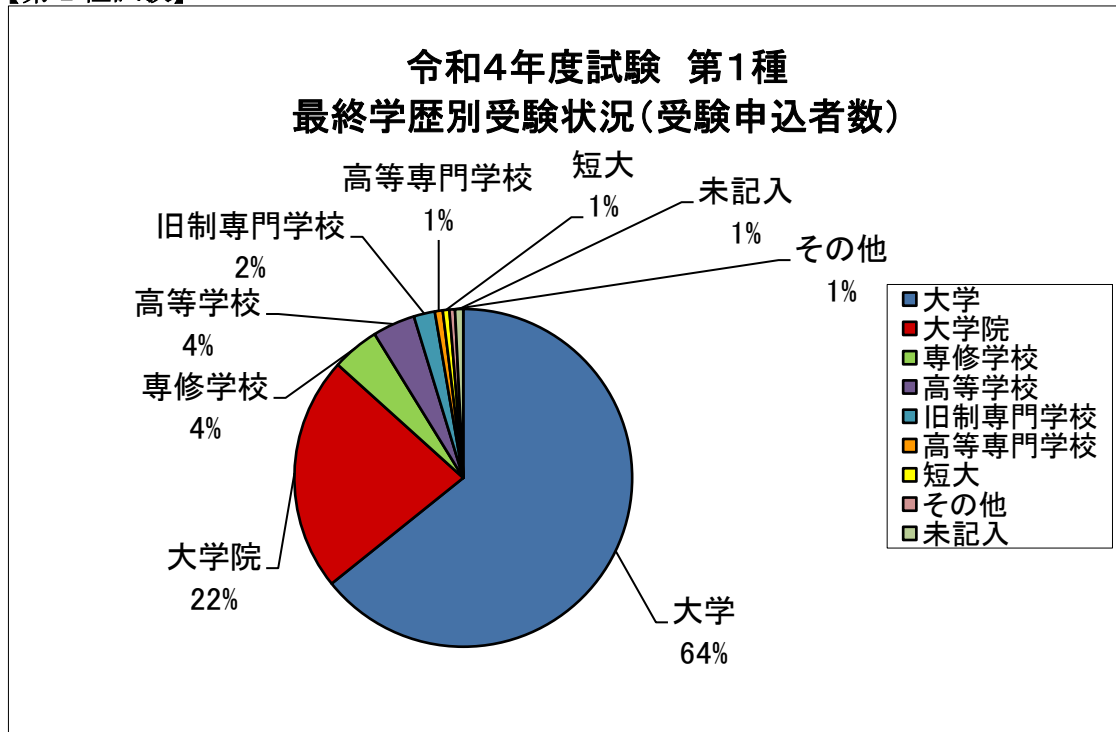


【第2種試験】



3. 受験申込者の最終学歴

【第1種試験】



【第2種試験】

